
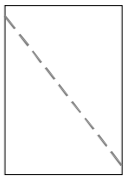


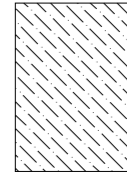


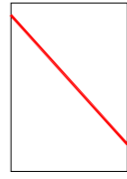





Legenda:

	Limite di Piano		Viabilità di progetto
	Viabilità esistente		Arece a rischio idrogeologico
	FABBRICATI ESISTENTI		FABBRICATI DI PROGETTO (Sagome di massimo ingombro)
	COMPLETAMENTO (Scheda tecnica TAV. 7/b.4)		TIPOLOGIA EDILIZIA IN LINEA (Scheda tecnica TAV. 7/b.4)
	ESTENSIONE TIPOLOGIA GIÀ ESISTENTE		VERDE PRIVATO
	VIABILITÀ INTERNA E PARCHEGGI INTERNI AI LOTTI		

Regione Basilicata
COMUNE DI ROTONDELLA
 Provincia di Matera

REGOLAMENTO URBANISTICO

L.R. n. 23/1999

PROGETTO

CENTRO URBANO DI MORTELLA
 PLANOVOLUMETRICO PROGETTO

data: febbraio 2009

Tavola
 4.b.5

Scala
 1:1000

Progettisti: prof. arch. A. Restucci - geom. G. Comparato
 Ing. F. Ortolò - arch. N. Surlano - arch. S. Agresti

